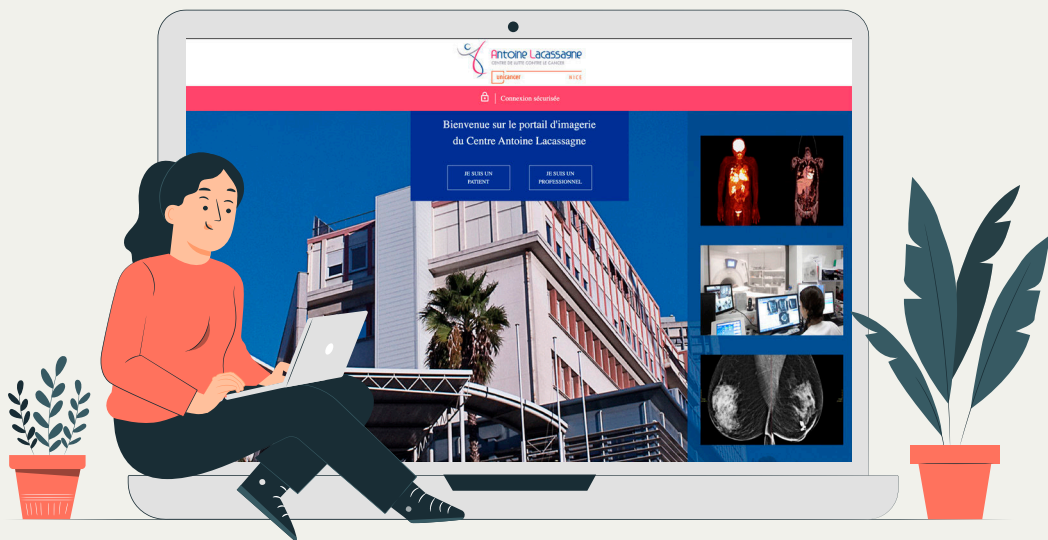



Bienvenue sur la plateforme d'Imagerie du Centre Antoine Lacassagne



Accessible depuis le site du Centre :
www.centreantoinelacassagne.org





Madame, Monsieur,
Le Centre Antoine
Lacassagne propose
un accès simple,
sécurisé et rapide aux
résultats d'imagerie de
vos patients.

Après validation
médicale du compte-
rendu, vous recevrez
un mail avec le lien
de connexion, votre
identifiant et votre
mot de passe pour
accéder directement
à la plateforme
d'imagerie.

Nous attirons votre
attention sur le fait que
vos patients ont accès
à leurs résultats dans
un délai pouvant aller
jusqu'à 48h après
validation du compte-
rendu. Ce délai vous
permettra d'anticiper
une consultation
si vous le jugez
nécessaire.

1 - ACCES AU PORTAIL

Vous pouvez accéder au portail via l'URL :
<https://cal-imagerie.nice.unicancer.fr/>

JE SUIS UN
PROFESSIONNEL

Sélectionnez l'icône "Je suis un professionnel" vous permettant de charger la page d'authentification pour les professionnels de santé.



Connexion sécurisée

guillaume.baudin

.....

SE CONNECTER

SE CONNECTER

SE CONNECTER

Mot de passe oublié

2 • CONNEXION

Vos codes d'accès vous sont transmis par mail.
En cas d'oubli de votre identifiant ou de votre mot de
passe, vous pouvez cliquer sur le lien en question :

[Mot de passe oublié](#)

Il vous faut alors renseigner votre adresse mail et un mail
vous est envoyé.

*Attention, en cas d'un nombre de tentatives de connexion
erronée supérieur à 3, votre compte est bloqué pendant
une durée de 5 minutes.*

3 • TABLEAU DE BORD

En vous connectant, vous arrivez sur le tableau de bord depuis lequel vous pouvez accéder aux dossiers patients pour lesquels vous avez été renseigné en tant que Médecin Prescripteur d'un examen d'imagerie médicale.

DEPUIS LE FILTRE EN HAUT DU TABLEAU DE BORD, VOUS POUVEZ FILTER LA LISTE DES PATIENTS À PARTIR DU NOM DU PATIENT. EN VALIDANT VOTRE SAISIE, LA LISTE DES PATIENTS SE MET À JOUR AUTOMATIQUEMENT.

Nom	Sexe	Né(e) le	Adresse
> DEDALLUS (AGFA) DIFFUSION	M	01/01/1980	33 AVENUE DE VALDMBROSE BAT B 06000 NICE

4 - NOTIFICATIONS

Vous recevrez une notification par mail à chaque mise à disposition d'un nouvel examen pour lequel vous avez été référencé en tant que médecin prescripteur. Les notifications sont envoyées par messagerie sécurisée MSSANTE si vous en possédez une ou par mail non sécurisé et dans ce cas il n'y a pas de données patient dans ce mail. Vous pouvez néanmoins retrouver la notification en question depuis l'icône :

EN CLIQUANT SUR LA NOTIFICATION, VOUS ACCÉDEZ DIRECTEMENT AU DOSSIER DU PATIENT.

5 - DOSSIER PATIENT

Le dossier du patient est séparé en deux parties :

- Les informations administratives du patient
- Les résultats d'examen du patient.

1 - INFORMATIONS ADMINISTRATIVES DU PATIENT

Les informations administratives du patient sont saisies lors de son admission au Centre Antoine Lacassagne. Elles sont disponibles à titre informatif mais ne peuvent être modifiées depuis le portail.

Guillaume BAUDIN (dernière connexion le 09/03/2022)

DEDALUS (AGFA) DIFFUSION

Né le 01/01/1980, 42 ans
Habitant 06000 NICE

Information patient
Résultats

Identité du patient

Nom usuel : DEDALUS
Nom de naissance : AGFA
Prénom : DIFFUSION
Date de naissance : 01/01/1980
Sexe : Masculin

Coordonnées

33 AVENUE DE VALOMBROSE
Adresse : BAT B
06000, NICE
Téléphone fixe : 0492031544
Téléphone portable : 0605040302
E-mail : contact06000@gmail.com

2 - CONSULTER LES RESULTATS

Vous pouvez accéder aux résultats depuis la colonne de gauche du dossier patient.

Guillaume BAUDIN (dernière connexion le 09/03/2022)

DEDALUS (AGFA) DIFFUSION

Né le 01/01/1980, 42 ans
Habitant 06000 NICE

Information patient
Résultats

Identité du patient

Nom usuel : DEDALUS
Nom de naissance : AGFA
Prénom : DIFFUSION
Date de naissance : 01/01/1980
Sexe : Masculin

Coordonnées

33 AVENUE DE VALOMBROSE
Adresse : BAT B
06000, NICE
Téléphone fixe : 0492031544
Téléphone portable : 0605040302
E-mail : contact06000@gmail.com

Vous retrouvez alors la liste des examens réalisés par ce patient depuis l'ouverture de notre plateforme. Pour consulter les examens antérieurs, se reporter au point 4.

En sélectionnant l'examen, vous avez accès à l'examen et au compte-rendu associé.

DEDALUS, DIFFUSION ENGAGE 1 janv. 1980 ♂ 2200071

Plateforme prise en charge | Fidélité | Aide

A1100986155 | 5 janv. 2022 12:15 | CT, PT, SR | PET*02_TAP_APNEE (Adulte)

1 sur 1 Page entière

Centre Antoine - Lacassagne

Centre Antoine - Lacassagne
M. DI NOLU ET F. TEST
CENTRE HOPITALIER DE COCOTE LE BASSIN
QUARTIER EST-COCCOTIENE
POLYMERISER COCCOTIENE
8000 DOMME-LE-BASSIN
N° de téléphone : 04 92 03 15 44
N° de fax : 04 92 03 15 45
N° de télécopie : 04 92 03 15 46

INDICATION :
TAP APNEE
M. DI NOLU ET F. TEST
Echographie abdominale
Echographie abdominale
Echographie abdominale
Echographie abdominale
Echographie abdominale
Echographie abdominale
Echographie abdominale
Echographie abdominale

SE: 1
mm
-561.5

SE: 2
5 mm
-796

61 de 142

Créé par Anna-Claudia BOLLET - Infirmière
ROLLET ANNE-CLAUDIA

3 - PARTAGE D'EXAMENS

TYPE	TITRE	DATE	PARTAGE
Imagerie	Scintigraphie osseuse corps entier - (IMAGES)	05/01/2022	



En cliquant sur le bouton de partage, il est possible d'adresser par mail l'examen à un confrère en indiquant son mail dans le pop-up qui apparaît.

Partager un document

Vous êtes sur le point de partager le document *Scintigraphie osseuse corps entier - (IMAGES)*
Ce document sera disponible pendant 3 jours, jusqu'au 20/01/2022 15:50.

Veuillez saisir l'adresse mail du destinataire.

Email*

adresse@mail.com

Commentaire

Commentaire

Annuler

Partager

Un commentaire peut être ajouté. Le lien envoyé donne un accès temporaire aux examens.

proxymage

Visualisation d'examens

Des examens ont été sélectionnés à votre attention ...

test

Pour accéder à la visualisation de ces examens, [cliquez ici](#).

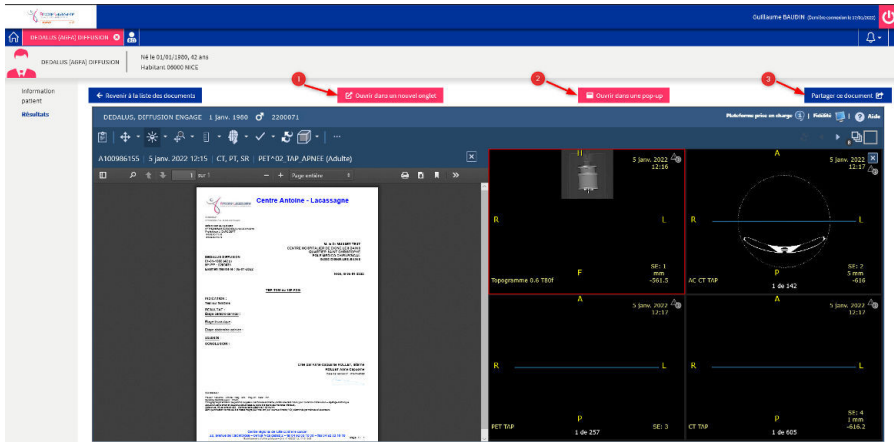
Le lien disponible ci-dessus est exploitable à l'aide du QrCode ...



**L'EMAIL ENVOYÉ
SE PRÉSENTE SOUS
CETTE FORME
PERMETTANT
D'ACCÉDER À
L'EXAMEN VIA QR
CODE OU VIA LIEN.**

4 - TÉLÉCHARGER DES IMAGES

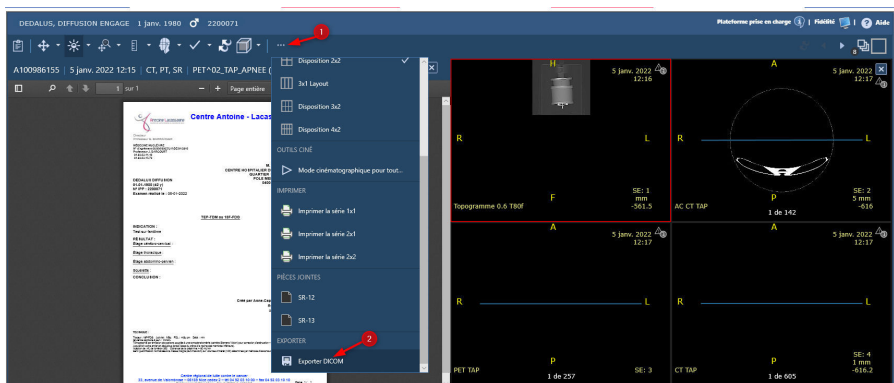
Vous devez sélectionner l'examen que vous souhaitez télécharger. En sélectionnant l'examen, les images s'ouvriront par défaut sur la même page. Vous pouvez choisir de les ouvrir dans un pop-up (bouton 1) dans un nouvel onglet (bouton 2) ou aussi les partager (bouton 3).



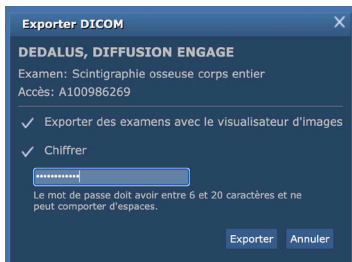
Vous pouvez télécharger les images au format JPEG ou au format DICOM (qualité diagnostic) en cliquant sur les 3 petits points sur la barre d'outils.



Puis cliquer sur Exporter DICOM qui s'affiche sur le menu déroulant.



Un Pop-up s'affiche sur l'écran vous proposant de chiffrer et protéger les données par un mot de passe.

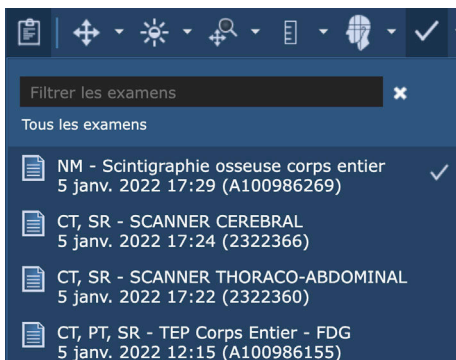


En cliquant sur Exporter, les images sont ensuite enregistrées par défaut dans le repertoire de téléchargement de votre navigateur.

5 - ACCEDER AUX EXAMENS ANTERIEURS



Cliquer sur l'icône en haut à gauche de la barre d'outil.



UN MENU DÉROULANT AFFICHE TOUS LES EXAMENS ANTERIEURS.

VOUS POUVEZ FILTRER LA LISTE EN SAISSANT VOS CRITÈRES DE RECHERCHE DANS LA ZONE 'FILTRER LES EXAMENS'

6 - QUITTER LE DOSSIER PATIENT

Vous pouvez quitter le dossier patient ouvert en cliquant sur la croix (à côté du nom du patient)



VOUS RETOURNEZ ALORS SUR LE NOM DU PATIENT.

Centre Antoine Lacassagne

Guillaume BAUDIN (Dernière connexion le 05/02/2022)

Accueil DEDALUS (AGFA) DIFFUSION

Recherche d'un patient


Ex: Dupond jean 18/10/1980

Pilote des patients

Recherche / Nom et prénom du patient

Nom	Sexe	Né(e) le	Adresse
DEDALUS (AGFA) DIFFUSION	M	01/01/1980	33 AVENUE DE VALOMBROSE BAT B 06000 NICE

7 - DECONNEXION

Vous pouvez vous déconnecter du portail depuis l'icône  en haut à droite de l'écran. Attention, en cas d'inactivité prolongée sur le portail, vous êtes déconnecté automatiquement pour des raisons de sécurité. Vous devrez alors vous authentifier à nouveau pour accéder au portail.

Prérequis

Nous vous recommandons l'utilisation des navigateurs Firefox ou Chrome. L'utilisation de Edge et Internet Explorer. n'est pas recommandée.

VOS CONTACTS :

Secrétariat imagerie sénologique :
04 92 03 11 85

Secrétariat imagerie hors sénologie :
04 92 03 11 78 / 04 92 03 11 80

Secrétariat médecine nucléaire :
04 92 03 11 47

Protection et sécurisation des données

Le Centre Antoine Lacassagne attache une grande importance à la Protection des Données. Les données personnelles sont traitées conformément à la réglementation vigoureuse, notamment au Règlement Général sur la Protection des données (Règlement 2016/679 UE) et de la Loi n°2018-493 du 20 juin 2018 relative à la protection des données. Le Centre Antoine Lacassagne assure la sécurité sur la Protection des Données en mettant en place des mesures techniques et organisationnelles par des moyens de sécurité physiques et logiques. A titre informatif, une page explicative dédiée au traitement des données personnelles est accessible sur votre espace personnel dans la plateforme.